

jaarverslag 2015



**REG
ZORG**

West-Vlaanderen

Je thuis delen, verrijkt je leven.

Inhoud

Inleiding	3
Cijfers minderjarigen en volwassenen	5
Voortraject	6
Begeleidingen op 31 december 2015	10
Gestarte plaatsingen in 2015	14
Beëindigde plaatsingen in 2015	17

Inleiding

Het zonovergoten LABADOUX festival dit weekend, in het West-Vlaamse Ingelmunster, inspireerde me om een terugblik op de werking van Pleegzorg West-Vlaanderen in 2015 te werpen.

De organisator van het festival kon als geen ander met respect voor elk individu een grote diversiteit tot leven roepen. De muziek was de bezieling en de verbinding tussen de mensen ongeacht de huidskleur, de leeftijd of het hebben van een beperking.

Ook in pleegzorg merkte ik het laatste jaar opnieuw bezieling tussen mensen, en ook bezieling op het werk van pleegzorg.

Was 2014 het jaar van de vele veranderingen, dan was 2015 het jaar waar er werk werd gemaakt van verdieping, noem het gerust bezieling. Rik De Wulf (organisatieadviseur en schrijver van het boek "Soulmade. Bezieling op het werk") zegt hierover: "Bezieling gaat over de verbondenheid die je voelt met je werk. (...) "De kunst is om datgene wat je drijft en je bezielt en datgene waar je mee bezig bent - je werk- op één lijn te krijgen."

Medewerkers slaagden en slagen er opnieuw in om vanuit hun kwaliteiten mee te bouwen aan een pleegzorgdienst in ontwikkeling.

Dat we samen veel kunnen, bleek ook in 2015. De verdiepende en de inhoudelijke processen kwamen meer en meer op gang.

Begin 2015 was er een intensieve samenwerking met de adoptiediensten. Deze diensten kampten met een overschot aan kandidaat adoptieouders en een tekort aan kinderen. Pleegzorg kan -ingeval van voldoende openheid naar de rol van de ouders in pleegzorg- voor sommigen een waardevol alternatief zijn.

Alle aanmeldingen voor de module "Ondersteunende pleegzorg" werden in het voortraject gecentraliseerd. Op die manier konden we deze specialisatie implementeren in het voortraject met een betere indicatiestelling tot gevolg.

De verdere uitwerking van de pleegzorgmodule "behandelingspleegzorg" illustreert hoe ons aanbod verder werd verfijnd en afgestemd op de noden. In alle regio's werden eveneens speltherapie ruimtes voorzien.

Een traag maar zeker niet minder relevant proces was de afstemming van de verslaggeving en het uitwerken van uniformiteit in de dossiers. Ook in 2016 wordt hier verder aan gewerkt met als resultaat twee draaiboeken ter ondersteuning voor de teams en een concreet plan voor de opmaak van de afsprakennota en alle verslagen in het dossier van de minderjarige.

Pleegzorg West-Vlaanderen startte in 2015 twee projecten, met steun van het Agentschap Jongerenwelzijn, op.

De eerste overeenkomst betrof het project: " Het verkennen van de pleegzorgmogelijkheden voor minderjarigen in het internaat van het gemeenschapsonderwijs dat verblijf en begeleiding voor hun interne leerlingen tijdens de schoolvrije dagen organiseert."

Het project kende onder andere zijn ontstaansreden vanuit de vaststelling dat er kinderen zijn die bijna permanent verblijven in de internaten van het gemeenschapsonderwijs. Deze kinderen hebben veelal complexe problematieken en/of hebben minder kansen om in hun thuissituatie te verblijven. Voor deze kinderen werd er via de methodiek netwerkonderzoek gezocht naar geschikte pleeggezinnen. Meer hierover in dit jaarverslag.

Naar aanleiding van de vluchtelingen crisis werd pleegzorg ingeschakeld voor de opvang van vluchtelingen. Het project "Geef de wereld een thuis" dat van start ging in het najaar van 2015, wil tegemoet komen aan opvang voor de vele vluchtelingen en hun gezinnen die hier belanden. De pleegzorgdiensten zetten in het najaar massaal in op het screenen van de kandidaat-pleeggezinnen die zich hadden aangemeld voor dit project. De eerste niet-begeleide minderjarige vluchtelingen vonden een pleeggezin in het voorjaar van 2016. Ook over dit project staat er uitleg in dit jaarverslag.

De weg naar participatie vraagt van alle betrokkenen veel inzet, reflectie en geduld. Een proces dat zowel van de pleegzorgdienst, de begeleiders als van alle betrokkenen in pleegzorg een engagement vraagt om zich open te stellen voor andere perspectieven dan die van hen. De ontmoetingsgroepen voor pleegjongeren (pilotregio Kortrijk), de pleeggasten, de ouders en de pleegzorgers kenden hun start in 2015. Er zijn tal van activiteiten doorgegaan. De pleegkinderen werden uitgenodigd voor een toneelvoorstelling over de beleving van het pleegkind. Ook de medewerkers werden bevraagd via focusgroepen over het participatieve proces in de organisatie. De funderingen van een participatief proces werden gelegd.

Voor het eerst sinds de fusie organiseerden we opnieuw een pleegzorgdag in september 2015. Dit was een uitgesproken vraag van de pleegzorgers en de ouders.

Dit jaarverslag zal u een weergave bieden van alle cijfergegevens betreffende de resultaten van de werking in 2015. De cijfers van de pleegzorgbegeleidingen vindt u gedetailleerd terug. Eveneens in dit jaarverslag ontvangt u informatie over de lopende projecten en de acties in het kader van PR en werving. Als bijlage bieden we u een overzicht van de communicatie op de facebookpagina. Ook in 2016 willen we meer gebruik maken van sociale media. Hiervoor zal in 2016 een interprovinciaal sociale mediabeleid uitgewerkt worden.

De groei van de dienst resulteerde in 22 nieuwe aanwervingen. Er gingen 5 medewerkers uit dienst en 1 medewerker had de pensioenleeftijd bereikt. Om de nieuwelingen beter te kunnen ondersteunen, werden in 2015 interne vormingsmomenten georganiseerd. Een map met basisinformatie over wetgeving en over inhoudelijke zaken betreffende pleegzorg, is hierbij een handig instrument.

In opdracht van het Agentschap Jongerenwelzijn was er op woensdag 28 oktober 2015 inspectie van de financiële toestand m.b.t. de vzw Pleegzorg West-Vlaanderen. De inspectie betrof het boekjaar 2014 waarbij er o.m. ook in detail werd ingegaan op de overdracht van personeel en middelen van de oorspronkelijke vzw's. Er werden geen onregelmatigheden vastgesteld.

Tot slot: "Bezieling" staat voor respect, voor empowerment en voor de gedrevenheid waarmee we doen wat we doen, waar we achter staan als mens. De zin om iets te betekenen, iets te veranderen. De kracht van pleegzorg is een gevolg van deze bezieling tussen mensen!

Hilde Dekiere

Directeur Pleegzorg West-Vlaanderen

Brugge, 10 mei 2016

Cijfers minderjarigen en volwassenen

BinC is het uniforme registratiesysteem voor de private organisaties van de bijzondere jeugdbijstand. Vanaf 1 januari 2015 registreren we voor pleegzorg ook via BinC. Naast de registratie van het hulpaanbod van de jongere, neemt BinC een beperkte set van inhoudelijke parameters op die informatie geven over de jongeren die we bereiken.

In de toekomst zullen we de mogelijkheid hebben om op een eenvoudige manier rapporten uit BinC te halen. Dit bijvoorbeeld voor het eigen jaarverslag. Ook rapporten met sectorgegevens voor benchmarken en benchlearnen zullen uit BinC kunnen worden gehaald. Het voorliggend jaarverslag is een combinatie van gegevens die we uit BinC halen - d.w.z. voorlopig nog ontvangen hebben- en cijfers uit onze eigen registratie.

Concrete cijfers geven ons handvatten om stil te staan bij wat we doen, hoe we dit doen, of we bereiken wat we willen bereiken en indien dit niet het geval is, na te denken over wat we kunnen ondernemen om de eigen of sectorale werking te verbeteren. Cijfers staan nooit op zich, maar moeten steeds geanalyseerd en geïnterpreteerd worden op een open en transparante wijze.. Ze tonen aan waar verdere bevraging of uitdieping nodig is, vooraleer tot conclusies te komen. Vandaar dat cijfers een indicatie geven van de werkelijkheid, maar nooit de complexe werkelijkheid van onze hulpverlening in louter enkele getallen kunnen vatten.

Voortraject

Het voortraject binnen een pleegzorgdienst omvat alles wat aan de start van een begeleiding van een pleegzorgverblijf vooraf gaat. Het gaat over het aanbieden van vorming aan en het verzamelen van informatie over de aanbodzijde of de pleegzorgers, en over de vraagzijde of de kinderen, jongeren of gasten voor wie pleegzorg als hulpaanbod geïndiceerd werd.

Informatie over pleegzorg:

In 2015 verstuurden we 534 infopakketten om pleegzorg te verduidelijken. Een piek in het aantal aanvragen noteren we voor de maand november (# 77 aanvragen van infopakketten). We kunnen deze stijging verklaren vanuit de aandacht in de media naar aanleiding van de week van de Pleegzorg.

Kandidaten die zich bij ons aanmelden met interesse voor pleegzorg nodigen we uit op één van de informatieavonden die over verschillende locaties verspreid in West-Vlaanderen plaatsvinden (Roeselare, Brugge, Ieper, Oostende). We organiseerden 9 infoavonden in 2015. In de loop van het jaar stelden we vast dat de tijd tussen het volgen van een infoavond en de opstart van een selectietraject om een bestandsgezin te worden steeds langer werd. Omwille van de lange wachtlijsten om door te stromen naar de selectie tot bestandsgezin voor kandidaat pleegzorgers, besloten we om de infoavonden van oktober, november en december te annuleren. Op dat moment kozen we ervoor om in te zetten op de herwerking van een nieuwe procedure en werden er extra personeelsmiddelen voorzien om de bestaande wachtlijst weg te werken.

In 2015 kwamen 110 gezinnen naar een infoavond. Een infoavond wordt gegeven door een medewerker van selectie en een ervaringsdeskundige, d.w.z. een pleegzorger. Hierna volgt een overzicht per maand van het aantal aanwezige kandidaten op een infoavond.

Maand infoavond	Aantal kandidaten (koppels en/of alleenstaanden)
Januari	21
Februari	4
Maart	7
April	9
Mei	9
Juni	16
Juli	10
Augustus	13
September	21

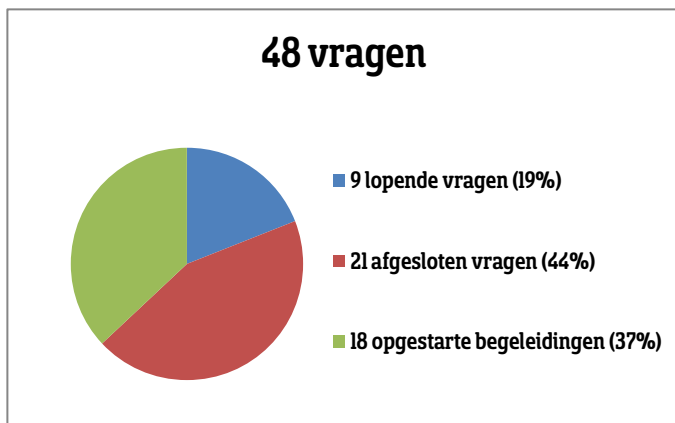
In het overzicht van het aantal kandidaten (koppels en/of alleenstaanden) aanwezig op een infoavond zien we dat de stijgende interesse voor pleegzorg van de afgelopen jaren verder loopt.

Jaar infoavond	Aantal kandidaten (koppels en/of alleenstaanden)
2009	72
2010	55
2011	77
2012	113
2013	70
2014	124
2015	110

Ondanks het feit dat het totaal aantal aanwezigen op de informatieavonden in 2015 lager is dan in 2014, kunnen we toch concluderen dat er een groeiende interesse blijft in Pleegzorg. We dienen immers rekening te houden met de annulering van 3 infoavonden. De gezinnen die ingeschreven waren voor de infoavonden van september, oktober en november werden afgezegd. Er waren voor deze maanden reeds 20 gezinnen ingeschreven op het moment dat werd beslist om de infoavonden op te schorten en eerst de wachtlijst weg te werken (begin oktober 2015).

Team volwassenen ontving in 2015 48 nieuwe vragen naar informatie over pleegzorg voor mensen met een beperking of psychische problematiek. Tevens werden 8 vragen uit 2014 meegenomen. Binnen een bestaande perspectiefbiedende

pleegzorgbegeleiding werd een oplossing gevonden voor een aanvraag voor 'crisispleegzorg'.



In 2015 waren er 21 vragen naar informatie. Hiervan kenden 18 vragen geen gevolg, werd één vraag doorverwezen naar de pleegzorgdienst in Oost-Vlaanderen en gebeurden er twee keer een netwerkonderzoek waarna er geen begeleiding werd opgestart. Er waren tot op heden nog 9 lopende vragen omtrent informatie. Voor drie van deze negen vragen liep er eind 2015 een netwerkonderzoek. Ook werden er 18 begeleidingen opgenomen door het team volwassenen.

Aantal selectietrajecten in 2015:

Na de infoavonden kunnen kandidaten zich aanmelden voor een selectietraject. Volgend overzicht toont het aantal trajecten van kandidaat pleegzorgers om als bestandsgezin voor pleegzorg geselecteerd te worden en het stadium van het traject:

Stadium	Aantal trajecten
Ingeselecteerd	22
Uitgeselecteerd	4
Zelf teruggetrokken tijdens procedure	14
Lopende bij overgang 2015-2016	16
Totaal	56

Opvallend is het grote aantal nog lopende selecties eind 2015. Dit komt door de oplopende wachttijden tussen het volgen van een infoavond en de opstart van een selectietraject. Over de duur van een selectietraject kunnen we volgende informatie geven. De geïndiceerde termijnen voor selectie gaan voor West-Vlaanderen over de periode tussen het bijwonen van een informatieavond en de start van een vorming om een bestandsgezin te worden. Eind 2015 zijn er 32 gezinnen die wachten op een vorming nadat ze een infoavond hebben bijgewoond.

In 2015 namen we ook de selectie van drie gezinnen op die langer dan één jaar hebben gewacht. Dit zijn gezinnen die in 2013 een infoavond hebben gevolgd, maar waarvoor omwille van zwangerschap of andere redenen de selectie nog niet plaatsvond.

Termijn	Aantal
<3 maanden	8
<6 maanden	6
<9 maanden	5
<12 maanden	0
>12 maanden	3

Tevens registreerden we de tijd tussen de start van de selectie als bestandsgezin en het moment van de eindbeslissing wat we aanduiden als ingeselecteerd zijn.

Termijn	# 22
<3 maanden	1
<6 maanden	4
<9 maanden	10
<12 maanden	4
>12 maanden	3

We zien dat de tijdsspanne om ingeselecteerd te worden als bestandsgezin in de meeste gevallen meer dan 6 maanden duurt.

Tenslotte beschikken we ook over een tijdsregistratie tussen het ingeselecteerd zijn als bestandsgezin en een eerste pleegzorgattest. De datum van een eerste pleegzorgattest is de datum van de opstart van een eerste plaatsing gezien bestandsgezinnen onmiddellijk een attest toegekend krijgen bij de start van de plaatsing.

Termijn	
<3 maanden	6
<6 maanden	5
<9 maanden	3
<12 maanden	3
>12 maanden	8
TOTAAL	25

Er zijn 14 van de gezinnen die ingeselecteerd zijn die effectief ook gestart zijn als bestandsgezin in 2015. In de loop van 2015 startten tevens 11 gezinnen die in 2014 ingeselecteerd werden als bestandsgezin.

Op 31/12/2015 beschikken we over 36 bestandsgezinnen met een openstaand aanbod, hiertoe behoren ook de 21 pleeggezinnen die een bijplaatsing wensen. Het aanbod is als volgt verdeeld over de modules:

Aanbod(combinaties)	Aantal gezinnen
OP* (crisis, korte duur, lage frequentie) - PZ** - PB***	1
PZ - PB	1
PB	10
OP (crisis, korte duur, lage frequentie)	6
OP (korte duur, lage frequentie)	6
OP (crisis, korte duur)	5
OP (korte duur)	4
OP (lage frequentie)	2
OP (crisis)	1

* OP = ondersteunende pleegzorg

** PZ = perspectiefzoekende pleegzorg

***PB = perspectiefbiedende pleegzorg

Het voortraject beheert behalve het aanbod aan pleegzorgers ook de aanmeldingen van kinderen en jongeren om een pleegplaatsing te krijgen. In het totaal staan er in West-Vlaanderen 147 kinderen op de wachtlijst voor een plaatsing in een bestandsgezin. Deze 147 kinderen zijn als volgt verdeeld over de modules:

Module	Aantal op wachtlijst
Ondersteunend - crisis	0
Ondersteunend - Korte duur	2
Ondersteunend - Lage frequentie	13
Perspectiefzoekend	43
Perspectiefbiedend	89
Perspectiefbiedend lage frequentie	0

Het profiel van de kinderen die op de wachtlijst terechtkomen zijn broers/zussen en tieners. Weinig ingeselecteerde bestandsgezinnen zijn bereid om (in de perspectiefbiedende module) twee pleegkinderen/-jongeren tegelijkertijd in huis te nemen. Ook tieners die voor pleegzorg worden aangemeld schuiven door naar de wachtlijst daar er quasi geen aanbod aan bestandsgezinnen zijn voor deze opvang van tieners.

Begeleidingen op 31 december 2015

In 2015 bezat Pleegzorg West-Vlaanderen 18,36% van de 6.761 pleegzorgdossiers in het Vlaams Gewest. Onderstaande cijfers geven zicht op het aantal dossiers in 2015, maar ook het aantal opgestarte dossiers en het aantal afgesloten dossiers. Indien een dossier zowel opgestart is als afgesloten, wordt dit dossier in de rubriek 'alle dossiers' niet dubbel geteld. Een afgesloten dossier is een dossier met einddatum hulpaanbod (laatste schakeling) in de opgegeven periode én met als status van het dossier 'afgesloten'. Een dossier is verbonden aan een pleegkind/-jongere of pleeggast. Een pleegkind/-jongere of pleeggast met een onderbroken hulpverlening krijgt bij het hervatten van de hulpverlening een nieuw dossier. Dit maakt dat het aantal dossiers hoger is dan het aantal unieke jongeren.

aantal unieke dossiers	opgestarte dossiers	afgesloten dossiers	alle dossiers
Provincie West-Vlaanderen	252	174	1.241
Vlaams Gewest	1.447	967	6.761

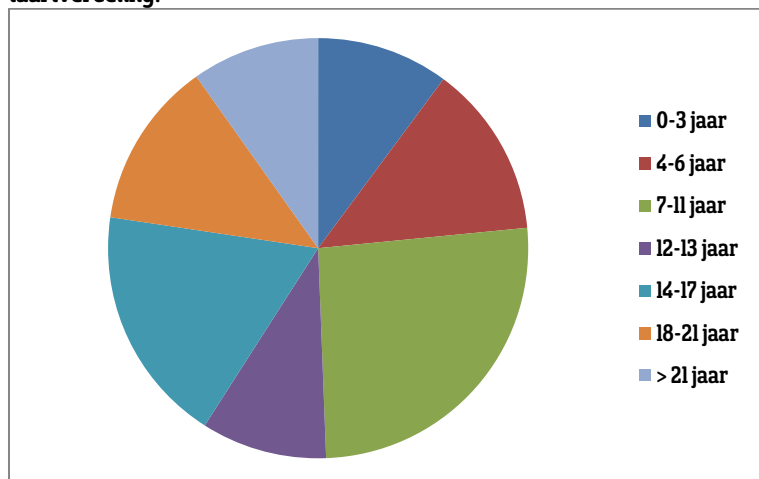
In 2015 hadden we 1.216 pleegkinderen/ -jongeren en pleeggasten in begeleiding. Dit is de som van de op 1/01/2015 lopende begeleidingen en de opgestarte begeleidingen in de loop van 2015. Tevens merken we dat voor 161 pleegkinderen en - jongeren het dossier werd afgesloten. Dit zijn unieke jongeren daar het rijksregisternummer ervoor zorgt dat er geen dubbeltellingen voorkomen.

aantal unieke jongeren	opgestarte dossiers	afgesloten dossiers	alle dossiers
Provincie Antwerpen	520	412	2.104
Provincie Limburg	163	86	890
Provincie Oost-Vlaanderen	266	156	1.378
Provincie Vlaams-Brabant	180	95	1.003
Provincie West-Vlaanderen	239	161	1.216
Vlaams Gewest	1.354	909	6.534

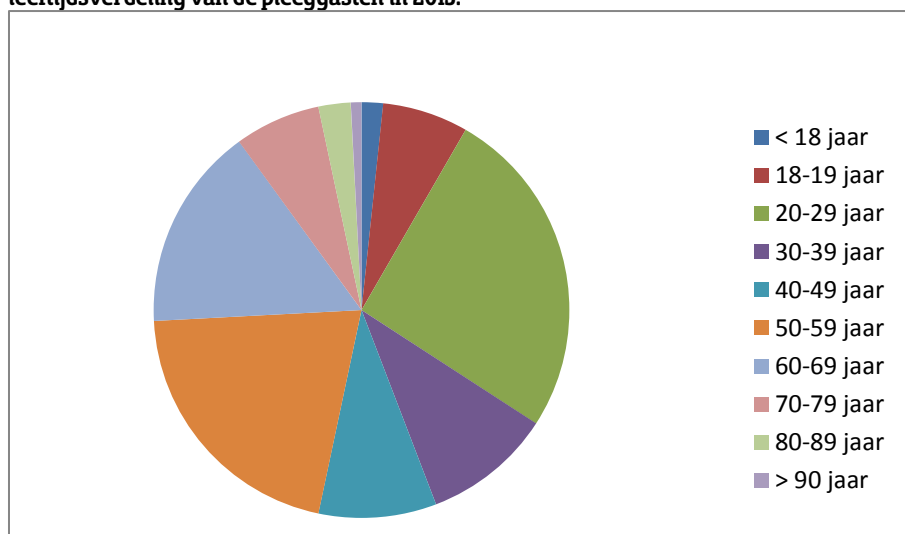
Vanuit onze eigen registratie weten we dat er 156 kinderen of jongeren (-18 jarigen) met een beperking door onze dienst begeleid worden. In de loop van 2015 gingen 7 minderjarigen over naar de meerderjarigenwerking (+18 jarigen die niet in voortgezette hulpverlening bij meerderjarigheid geplaatst zijn) en werden pleeggast. Het team volwassenen had op 31/12/2015 128 lopende begeleidingen. Hiermee blijven we tot op heden de provincie met het meest aantal begeleidingen van gasten en dit zowel in aantal als in verhouding tot alle (lopende, met opgestarte en ook beëindigde) dossiers.

De geslachtsverhoudingen van pleegkinderen en -jongeren (48,4% ♂ -51,6% ♀) en van de pleeggasten (49,6% ♂ - 50,4% ♀) in West-Vlaanderen zijn gekend. In concrete cijfers wil dit voor 2015 zeggen dat onder pleegkinderen/-jongeren en pleeggasten zich 628 meisjes en 588 jongens bevinden. Uit de eigen registratie kennen we het aantal mannen en vrouwen binnen het pleegzorgaanbod voor volwassenen dat door Pleegzorg West-Vlaanderen wordt begeleid, namelijk 63 vrouwen en 62 mannen.

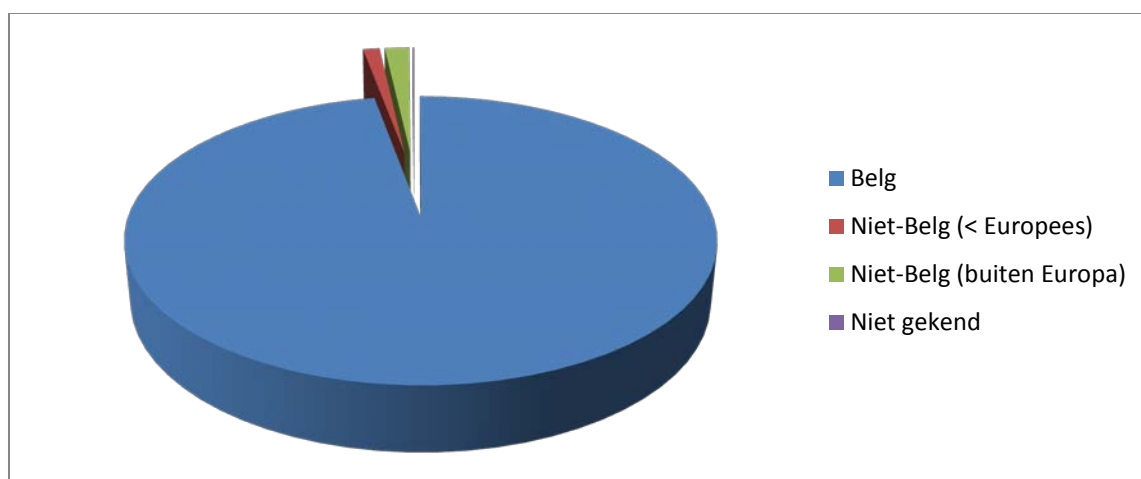
De huidige leeftijdsverdeling in de dossiers van Pleegzorg West-Vlaanderen (# 1.241) toont zich in volgende taartverdeling:



Het groot aandeel aan > 21 jarigen kunnen we vanuit de eigen registratie verder opsplitsen volgens leeftijd. Team volwassenen registreerde in hun perspectiefbiedende en perspectiefzoekende begeleidingen (# 120) de volgende leeftijdsverdeling van de pleeggasten in 2015:



De diversiteit in de samenleving weerspiegelt zich ook in het profiel van de pleegkinderen en pleeggasten. Op basis van de eigen registratie kunnen we de diversiteit op vlak van nationaliteit achterhalen. Zo is de nationaliteit van de kinderen in West-Vlaanderen als volgt:



De diversiteit binnen de nationaliteit 'Belg' van mensen met een niet Belgische, en ook een niet-Europese herkomst toont zich niet op basis van deze registratie. De invloed in 2015 van het project 'Geef de Wereld een thuis' op deze verdeling is nog minimaal, hoogstens zijn er wat netwerkplaatsingen in de recente plaatsingen van NBM of vluchtelinggezinnen.

Via het centrale registratiesysteem BinC kunnen we de aantallen unieke jongeren geven die op iedere laatste van de maand een schakeling binnen een typemodule 'pleegzorg' hadden. Bij de totalen gebeurt er steeds een herberekening van het uniek aantal jongeren. Dit maakt dat de totalen niet noodzakelijk de som van de cijfers per module zijn.

Hieronder een overzicht van de maandcijfers per typemodule: behandeling, ondersteunende pleegzorg (OP), perspectiefbiedende pleegzorg (PB) en perspectiefzoekende pleegzorg (PZ).

	2015/ 01	2015/ 02	2015/ 03	2015/ 04	2015/ 05	2015/ 06	2015/ 07	2015/ 08	2015/ 09	2015/ 10	2015/ 11	2015/ 12
Behandeling in het kader van pleegzorg	98	95	96	95	90	91	81	80	85	87	95	94
OP - Crisisverblijf in een pleeggezin	1	1	0	0	2	0	1	0	2	0	1	0
OP - Verblijf in een pleeggezin [korte duur]	21	19	16	18	16	15	22	22	17	18	15	13
OP - Verblijf in een pleeggezin [lage frequentie]	59	60	60	69	71	69	71	65	68	73	72	74
PB - Verblijf in een pleeggezin [hoge frequentie]	852	852	846	847	853	852	854	855	851	853	855	861
PB - Verblijf in een pleeggezin [lage frequentie]	16	17	17	15	13	13	13	15	16	16	16	18
PZ - Verblijf in een pleeggezin	48	55	67	71	74	79	83	80	76	81	76	72
Typemodule	994	1001	1002	1015	1023	1021	1035	1029	1022	1033	1028	1029

In 2015 noteren we een stijging in het aantal modules dat we begeleiden. Als provinciale pleegzorgdienst is ons gemiddeld aandeel in de modules op Vlaams niveau 18,66 % voor 2015. Er liepen in 2015 gemiddeld per maand 1.019 modules. Er waren gemiddeld 1.026 plaatsingen. Maandelijks wil dit zeggen voor:

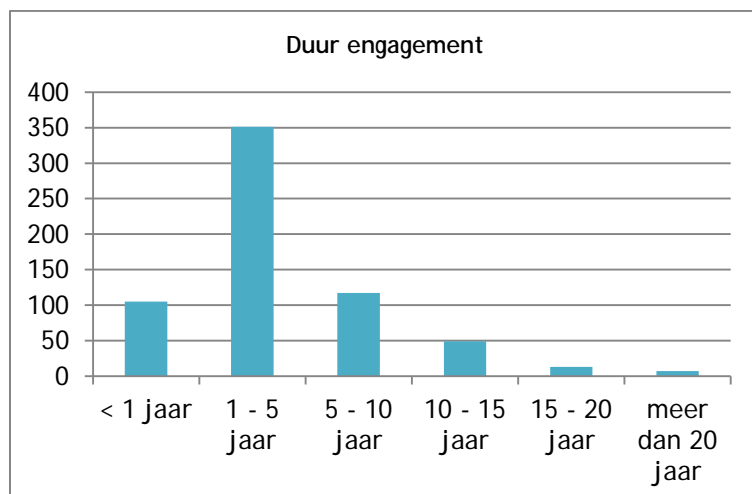
Pleegzorgtype	Gemiddeld # /maand
Ondersteunend	159
Perspectiefzoekend	72
Perspectiefbiedend	868

Over het aantal overgangen en de wisselingen tussen de verschillende modules die gebeurden, alsook de combinaties van modules kunnen we tot op heden geen cijfers geven. Behalve het ontbreken van informatie over combinaties van modules – zowel intern als extern – beschikken we niet over cijfers om de samenwerking die we aangaan in de begeleidingen te duiden. In de toekomst hopen we een beter zicht te krijgen over onze samenwerkingen met andere diensten die mee de sociale kaart vormen voor provincie West-Vlaanderen.

De 128 lopende begeleidingen van pleeggasten zitten in volgende pleegzorgmodules:

Pleegzorgverblijf	Ondersteunend	8
	Perspectiefzoekend	6
	Perspectiefbiedend	114
	Crisis	0
Behandelingspleegzorg		7

Pleegkinderen, -jongeren en -gasten bevinden zich in pleeggezinnen. Op 31/12/2015 begeleiden we volgens onze eigen registratie in Pleegzorg West-Vlaanderen 737 pleeggezinnen. Dit is een stijging tegenover 2014 toen we 703 gezinnen begeleidden. We registreerden tevens de tijdsperiode dat een gezin pleeggezin is en zien volgende indeling (per 5 jaar):



< 1 j	105
1 - 5 j	351
5 - 10 j	117
10 - 15 j	49
15 - 20 j	13
> 20 j	7

Als pleegzorgdienst gebeurt het dat er attesten worden geweigerd, ingetrokken of komen te vervallen. De dienst voor pleegzorg kan ten allen tijde, indien hij oordeelt dat het pleeggezin niet langer voldoet om het concrete pleegkind of pleeggast op te vangen, het attest intrekken met een schriftelijke gemotiveerde beslissing. Daarnaast is er ook een verval van attest mogelijk, als de pleegzorg eindigt zonder dat er sprake is van ongeschiktheid in hoofde van de pleegzorger, als de situatie van het pleegkind of de gast gewijzigd is. De kandidaatpleegzorger komt dan terug in de lijst van weerhouden kandidaten en komt mogelijk opnieuw in aanmerking voor een volgende matching. In 2015 gebeurden er in drie regio's van pleegzorg West-Vlaanderen het volgende:

Regio	Weigeren van attest	Verval van attest	Intrekken van attest
Brugge-Oostende	7	0	0
Diksmuide-Ieper	0	0	0
Kortrijk-Roeselare	0	1	0

In de lopende begeleidingen van 2015 zijn de plaatsingen vooral in de niet-rechtstreeks toegankelijke hulpverlening (NRTJ) te vinden. Enkel de verschillende vormen van ondersteunende pleegzorg behoren tot de rechtstreeks toegankelijke hulpverlening (RTJ).

	RTJ	NRTJ
Pleegkinderen & -jongeren	94	838
Pleeggasten	113	1
TOTAAL	207	839

De eigen registratie geeft ons de mogelijkheid na te gaan of de modules als netwerk (familiaal of sociaal) of bestandsplaatsing aangeduid kunnen worden. Voor 34 kinderen is er in 2015 geen aanduiding of het over een netwerkplaatsing of een bestandsplaatsing gaat. In vergelijking met 2014 levert dit volgend overzicht op:

Type plaatsing:		# plaatsingen in	
		2015	2014
Netwerk	Sociaal netwerk	152	148
	Familiaal netwerk	490	468
Bestand		370	417
Niet geregistreerd		34	/

De netwerkplaatsingen in Pleegzorg West-Vlaanderen blijven toenemen. In 2014 kenden we 616 netwerkplaatsingen, in 2015 registreerden we 642 netwerkplaatsingen. In 2015 kenden we een groei van 2% in de netwerkplaatsingen.

Gestarte plaatsingen in 2015

In het afgelopen jaar openden we 252 dossiers van kinderen en gasten in een pleeggezin. Volgende verdeling geeft duidelijk weer in welke mate deze plaatsingen gebeurden in de rechtstreeks toegankelijke (RTJ) of niet-rechtstreeks toegankelijke hulpverlening (NRTJ).

	NRTJ	RTJ	Aantal aanmeldingen
Provincie West-Vlaanderen	137	115	252
Vlaams Gewest	781	666	1.447

In de NRTJ zijn er geen aanmeldingen die voortkomen door het verlaten van een gemeenschapsinstelling, in kader van time-out, een kortdurend crisisverblijf of na een onthaal in een OOC. Voor de NRTJ kennen we uit de BinC registratie niet de aanmelder bij de intersectorale toegangspoort. Voor de RTJ weten we voor de 115 aanmeldingen bij pleegzorg West-Vlaanderen vanuit welke organisatie of instantie de aanmelding voor pleegzorg gebeurde.

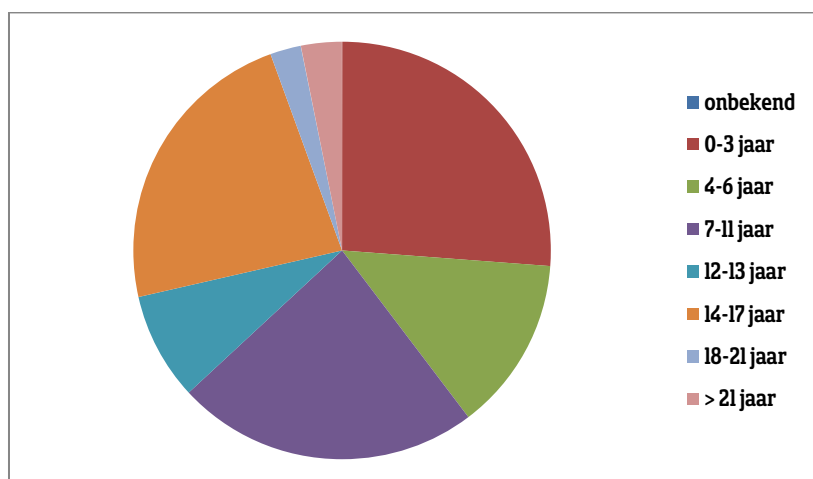
Aanmelder	# aanmeldingen
Jongere/gezin	17
Pleeggezin	7
VAPH	11
K&G	
CGG	
CAW	2
CLB	3
BJB	28
OCJ	11
VK	1
School	1
Politie/parket	
Huisarts	
Privé psycholoog of psychiater	
Crisismeldpunt	
Jeugdrechtbank	25
Andere	9
SOM	115

Het aantal nieuwe dossiers is op te delen volgens typeplaatsingen: de netwerkplaatsingen of de bestandsplaatsingen. Voor de 252 gestarte dossiers registreren we:

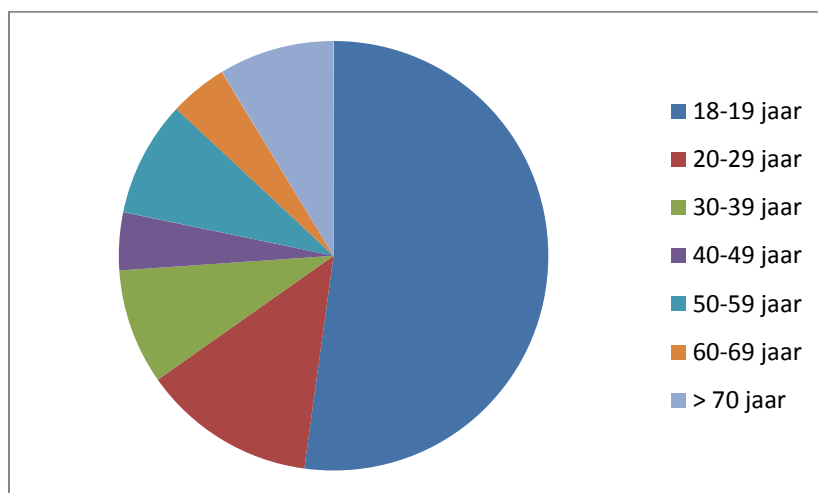
Typeplaatsing	Pleegzorg West-Vlaanderen		Vlaams Gewest	
	# dossiers	aandeel	# dossiers	aandeel
Bestandspleegzorg	87	34,52 %	585	40,43 %
Netwerkpleegzorg	154	61,11 %	769	53,14 %
Niet ingevuld			3	0,21 %
Geen beginregistratie	11	4,37 %	90	6,22 %

Hierbij merken we dat we de provincie zijn met het procentueel grootst aandeel netwerkpleegzorg die startte. Eerder merken we ook in de lopende begeleidingen het toenemend aantal netwerkpleegzorgverblijven. We zetten dan ook in op de methodiek van netwerkonderzoek bij elke vraagverheldering in het kader van een vraag tot bestandspleegzorg. Dit komt erop neer dat bij een eventuele toeleiding tot pleegzorg er steeds een bevraging gebeurt van de mogelijkheden tot netwerkpleegzorg.

De opgestarte dossiers (# 252) van 2015 hebben de volgende leeftijdsverdeling:



De opstart van een dossier op 18 jaar of ouder duidt op de plaatsing van een pleeggast in een gastgezin. Op basis van onze eigen registratie geven we hierna een uitsplitsing naar leeftijd voor de nieuwe pleeggasten in 2015.



In het nieuwe registratieprogramma dat we hanteren zien we voor de opgestarte dossiers de hiernavolgende registratie inzake opleidingsniveau en schoolachterstand:

Opleidingsniveau	Provincie West-Vlaanderen	Vlaams Gewest
Geen	53	337
Kleuteronderwijs	40	270
Lager onderwijs	57	266
ASO	6	62
TSO	15	79
BSO	23	117
Kunstonderwijs	1	3
Buitengewoon kleuter-onderwijs	1	13
BLO	18	67
BUSO	16	70
Deeltijds onderwijs	3	25
Leercontract	2	7
<i>Meer</i>		
SOM	252	1.447

Onder de in 2015 opgestarte dossiers (# 252) zien we dat van de opgestarte dossiers met beginregistratie en aanduiding inzake schoolachterstand in 86 dossiers (34,13%) geen schoolachterstand aanwezig is. Verder is schoolachterstand voor 81 dossiers (32,14%) niet van toepassing. In vergelijking met heel Vlaanderen is er voor de beschikbare gegevens een verschil van 7% voor wie geen schoolachterstand van toepassing is. Op het Vlaamse niveau is er wel een verschil van 17,13 % wat betreft het procentueel aandeel dossiers dat geen schoolachterstand heeft, namelijk. 49,27 % heeft op Vlaamse niveau geen schoolachterstand bij begin van de plaatsing.

aantal jaren schoolachterstand	Provincie West-Vlaanderen	Vlaams Gewest
0	86	713
1	11	114
2	2	39
3		7
4		1
>5		3
NVT	81	364
Niet ingevuld	61	116
Geen beginregistratie	11	90
<u>SOM</u>	<u>252</u>	<u>1.447</u>

Voor 2015 hebben we tevens cijfers omtrent het aantal pleegkinderen en -jongeren per sekse dat opstartte.

aantal unieke jongeren	opgestarte dossiers		
	man	vrouw	onbekend
Provincie West-Vlaanderen	126	113	0
Vlaams Gewest	686	666	2

Uit de eigen registratie weten we dat er onder de 23 nieuw opgestarte dossiers van pleeggasten 15 mannen en 8 vrouwen zijn.

Beëindigde plaatsingen in 2015

In 2015 werden 174 dossiers afgesloten voor Pleegzorg West-Vlaanderen. Dit betrof 161 pleegkinderen, -jongeren of -gasten. Uit de eigen registratie weten we dat er 28 pleeg gasten pleegzorg verlieten. Pleegzorg West-Vlaanderen loopt procentueel gelijk met het Vlaams Gewest wat afgesloten dossiers betreft, alsook wat het aandeel pleegkinderen, -jongeren en pleeg gasten betreft wiens dossier wordt afgesloten, nl.

	afgesloten dossiers	jongeren met afgesloten dossier
Provincie West-Vlaanderen	14,02 %	13,24 %
Vlaams Gewest	14,30 %	13,91 %

In de 174 afgesloten dossiers treffen we 237 beslissingen aan die in deze dossiers werden genomen. Ieder dossier kent één of meerdere jeugdhulpbeslissingen (JHB). Een jeugdhulpbeslissing is een beslissing tot jeugdhulp in de organisatie, met vermelding van de aanbevolen modules en met een begin- en einddatum. De jeugdhulpbeslissing is afkomstig van de toegangspoort (jeugdhulpregie) of van de voorziening zelf indien het gaat om een uitsluitend rechtstreeks toegankelijk hulpaanbod.

	#afgesloten dossiers	# JHB	gemiddeld # beslissingen
Provincie West-Vlaanderen	174	237	1,36
Vlaams Gewest	967	1.339	1,38

Gemiddeld wil dit zeggen dat het aantal beslissingen per dossier neerkomt op 1,36 beslissingen. Het aantal schakelingen, dat wil zeggen het aantal keer dat er effectief geschakeld is naar een gewijzigd hulpaanbod buiten het startmoment, is 72 in deze dossiers. Dit wil zeggen dat in de afgesloten dossiers gemiddeld 0,41 schakeling gebeurde.

	#afgesloten dossiers	aantal schakelingen	gemiddeld # schakelingen
Provincie West-Vlaanderen	174	72	0,41
Vlaams Gewest	967	309	0,32

In de dossiers van Pleegzorg West-Vlaanderen zijn meer schakelingen te vinden dan het gemiddeld aantal schakelingen bij de beëindigde plaatsingen op Vlaams niveau (# 0,41). Ten slotte weten we ook dat het gemiddeld aantal schakelingen per beslissing voor West-Vlaanderen uitkomt op 0,30.

	# JHB	aantal schakelingen	gemiddeld # schakelingen /beslissing
Provincie West-Vlaanderen	237	72	0,30
Vlaams Gewest	1.339	309	0,23

Binnen de rechtstreeks toegankelijke hulpverlening werden 108 dossiers afgesloten. Bij deze afsluitingen waren geen andere voorzieningen betrokken. Binnen de niet rechtstreeks toegankelijke hulpverlening werden 73 dossiers afgesloten. Bij deze afsluitingen waren in 23 situaties het OCJ als gemandateerde voorziening betrokken.

Aantal afgesloten dossiers	RTJ			NRTJ		
	OCJ	VK	Geen GV*	OCJ	VK	Geen GV*
108	0	0	108	23	0	60

*GV = gemandateerde voorziening

Een jeugdhulpbeslissing kan nog verder gespecificeerd worden als een vrijwillige of gerechtelijke beslissing (aanmelder = Sociale Dienst voor Gerechtelijke Jeugdhulp). Indien 'gerechtelijk', wordt gevraagd of het al dan niet om een misdrijf omschreven feit (MOF) gaat.

- Van de binnen de RTJ afgesloten dossiers bevonden er zich 106 in de vrijwillige hulpverlening en waren er drie met een gerechtelijke verwijzingsgrond van verontrustende opvoedingssituatie.
- 52 van de dossiers in de NRTJ die eindigden bevonden zich in de vrijwillige hulpverlening, 22 dossiers die werden afgesloten zaten als verontrustende opvoedingssituatie in de gerechtelijke hulpverlening. Er zijn geen afsluitingen van dossiers in de gerechtelijke hulpverlening wegens een MOF.

	RTJ	NRTJ
Vrijwillig	106	52
Gerechtelijk MOF	0	0
Gerechtelijk VOS*	3	22
Aantal afgesloten dossiers	108	73

*VOS = Verontrustende Situatie

De begeleidingsduur van de afgesloten dossiers (# 174) was gemiddeld 924 dagen. De begeleidingsduur is de einddatum van de laatste schakeling min de startdatum van het lopend dossier of startdatum van de eerste schakeling.

	aantal afgesloten dossiers	0-28	29-60	61-120	121-180	181-365	366-730	>730	gemiddelde begeleidingsduur
Provincie West-Vlaanderen	174	23	14	19	15	20	25	58	924
Vlaams Gewest	967	144	79	68	66	121	126	363	1.081

Voor 2015 hebben we tevens cijfers omtrent de sekse van pleegkinderen en -jongeren wiens dossier in 2015 afgesloten werd:

aantal unieke jongeren	afgesloten dossiers		
	man	vrouw	onbekend
Provincie West-Vlaanderen	81	80	0
Vlaams Gewest	474	434	1

Het aantal pleeggasten wiens dossier in 2015 is afgesloten betreft 15 mannen en 13 vrouwen.

Als de begeleiding van de jongere is afgerond, registreren we hoe de begeleiding is beëindigd, wat de verschillende samenwerkingsverbanden zijn en welke vervolghulp geadviseerd wordt.

Het jeugdhulplandschap in Vlaanderen maakt gebruik van modules. Het hulpaanbod van alle hulpverleningsinstanties wordt daarvoor op eenzelfde manier omschreven: waar wordt het aangeboden, voor welke doelgroep ... Een module is dus een pakket van jeugdhulp dat een voorziening afzonderlijk aan een cliënt kan aanbieden. Doorgaans kunnen modules ook gecombineerd worden ingezet.

We beschikken over cijfers die aanduiden welk gemoduleerd aanbod buiten de eigen voorziening betrokken is bij de begeleiding en ook het afsluiten van het dossier. We noemen dit 'combinatie met gemoduleerd aanbod'.

Combinatie met gemoduleerd aanbod binnen:	# dossiers
Jongerenwelzijn (JWZ)	46
Algemeen Welzijnswerk (AWW)	2
Centrum Geestelijke Gezondheidszorg (CGG)	2
Centrum Leerlingen Begeleiding (CLB)	2
Vlaams Agentschap voor Personen met een Handicap (VAPH)	7
Kind & Gezin (K&G)	4

crisishulpprogramma	0
onbekend	0
niet van toepassing	95
geen eindregistratie beschikbaar	19
niet ingevuld	0

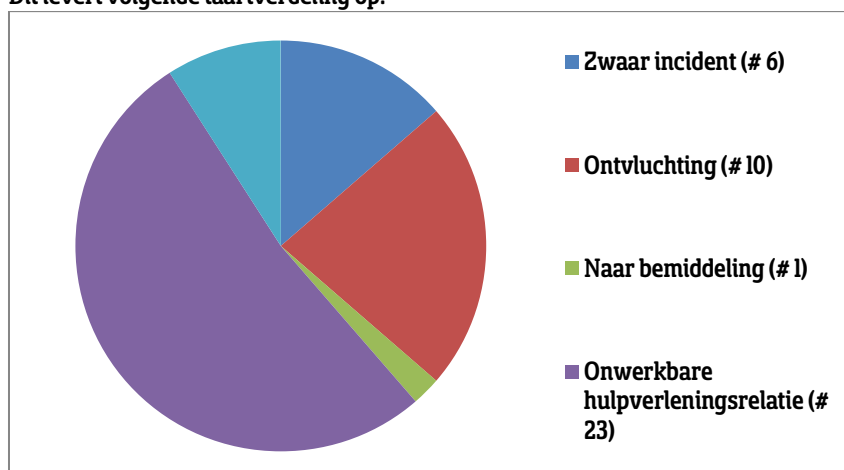
Voorgaande tabel duidt globaal aan binnen welk sub beleidsdomein van Welzijn, Volksgezondheid en Gezin de combinatie van modules of de pakketten van jeugdhulp zich bevinden. Het gaat hierbij over modules die betrekking hebben op de jongere binnen dit BinC-dossier (dus niet gelijklopende modules voor bv. andere kinderen binnen het gezin). Bij het afsluiten van de dossiers in 2015 (# 174) zijn voornamelijk organisaties binnen Jongerenwelzijn (d.w.z. uit de bijzondere jeugdbijstand) betrokken. Belangrijk is echter erop te wijzen dat voor meer dan de helft van de afgesloten dossiers (54,60%) er geen gemoduleerd aanbod liep. Ook dienen we te melden dat er voor 19 afgesloten dossiers geen eindregistratie beschikbaar is.

Tevens beschikken we over cijfers die de samenwerking met hulpverlenende instanties tijdens de begeleidingsperiode aanduidt voor de afgesloten dossiers. Deze samenwerking situeert zich zowel op gezinsniveau als op cliëntniveau. Deze samenwerking betreft de effectieve samenwerking in functie van het dossier van de jongere (bv. OCMW, VAPH-begeleiding van een ouder, systematisch teamconsult op casusniveau vanuit CGG...). Hieronder een tabel over de samenwerking met ander niet gemoduleerd aanbod voor de 174 afgesloten dossiers in West-Vlaanderen:

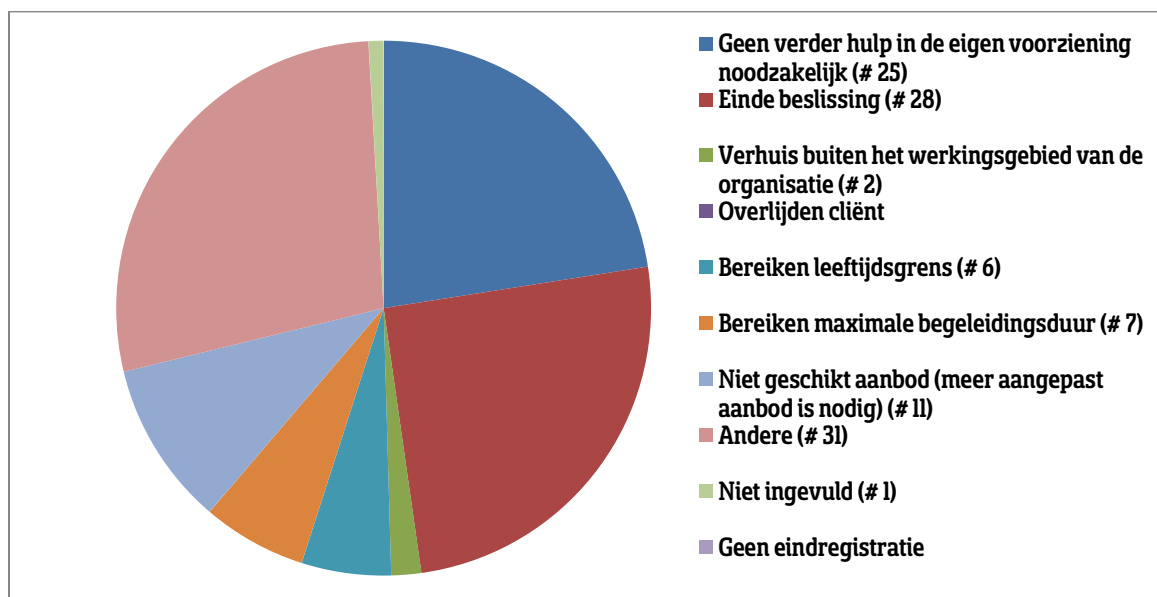
Samenwerking andere sectoren:	# dossiers:
Welzijn	32
Gezondheid	25
Onderwijs	38
Financiën	23
Justitie	8
Tewerkstelling	6
Huisvestiging	9
Geen	84
Geen eindregistratie beschikbaar	19

De samenwerking gaat verder dan een adhoc samenkomen of overleg, het betreft het gezamenlijk werken aan een doelstelling, al dan niet met aanwezigheid van de cliënt of zijn gezin. Niet verwonderlijk werken we vanuit pleegzorg samen met organisaties binnen de welzijnssector, gezondheid, onderwijs en financiën. Met welke organisaties precies binnen deze sector we voornamelijk samenwerken kunnen we momenteel niet uit het centrale registratiesysteem (BinC) halen. Belangrijk te melden is dat voor 84 dossiers of 48,28% geen samenwerking tijdens de begeleiding van een dossier gebeurde.

Het registratiesysteem BinC noteert bij het afsluiten van een dossier de rede voor het afsluiten van het dossier. Als er sprake is van uitval, d.w.z. als de hulpverlening eenzijdig vanuit cliënt-perspectief of perspectief van de voorziening wordt stopgezet (breakdown). Er werden in de afgesloten dossiers 44 redenen ingevuld wanneer er sprake van uitval is. Dit levert volgende taartverdeling op:



Een dossier kan ook afgesloten worden zonder dat er sprake van uitval is. In dat geval registreerden we in BinC de reden voor het einde van de begeleiding bij het afsluiten van een dossier. In de afgesloten dossiers werd 111 keer een reden voor het einde van de begeleiding opgegeven. De redenen zijn hieronder terug te vinden.



Voor de volwassenen noteerden we 10 keer een reden die op uitval wijst, nl. een overlijden, vier beëindigingen door pleegzorgers en vijf stopzettingen van pleegzorgbegeleidingen door de gast. Andere redenen die tot het beëindigen van de begeleiding hebben geleid zijn zelfstandig gaan wonen (# 7), verblijven in een woonzorgcentrum (# 2), in een tehuis voor niet-werkenden (# 1), beschermd wonen (# 4), een crisis (# 1) en tenslotte door regelgeving (# 3).

Bij het einde van een plaatsing wordt in het afgesloten dossier vermeld of er vervolghulpverlening aangewezen was. In onderstaande weergave is zichtbaar of er vervolghulpverlening aangewezen is binnen de RTJ en of deze wel of niet gerealiseerd werd.

	Wel gerealiseerd	Niet gerealiseerd
Onbekend		
Geen vervolghulp		
JWZ	104	25
Buiten JWZ	88	23
- VAPH	2	1
- GGZ	10	5
- K&G	4	3
- AWW	2	2
- VK	5	2
- CLB	8	5
- Andere	25	12
- Onbekend	48	6

Opnieuw wijzen we erop dat de som van alle cijfers niet het aantal afgesloten dossiers geeft, daar voor een jongere zowel vervolghulp binnen als buiten JWZ kan aangeduid zijn (voor de categorie "buiten JWZ" kunnen meerdere categorieën aangeduid worden).

In onderstaande weergave is ook voor de NRTJ zichtbaar of er vervolghulpverlening aangewezen was en of deze wel of niet gerealiseerd werd.

	Wel gerealiseerd	Niet gerealiseerd
Onbekend		
Geen vervolghulp	4	1
JWZ	177	33
Buiten JWZ	93	36
- VAPH	2	1
- GGZ	16	9
- K&G	2	3
- AWW	2	2
- VK*	2	0
- CLB	8	1
- Andere	29	10
- Onbekend	52	16

* VK = Vertrouwenscentrum Kindermishandeling

Ook hier wijzen we erop dat de som van alle cijfers niet het aantal afgesloten dossiers geeft, daar voor een jongere zowel vervolghulp binnen als buiten JWZ kan aangeduid zijn (voor de categorie "buiten JWZ" kunnen meerdere categorieën aangeduid worden). Het totaal 'buiten JWZ' is steeds het herberekend uniek aantal dossiers.

